

Financiële transparantie – Syntheschema van het Jaarrapport

Naam van de vereniging	CAW De Terp vzw
Adres (zetel)	Professor Van Den Wildenberglaan 2 2100 Deurne
Ondernemingsnummer	0465.825.771
Website	www.cawdeerp.be
Bedrijfsrevisor	Boeye Cauwenbergh Van Gulck & Co CVBA Herentalsebaan 71-75 2100 Deurne
Fiscaal attest geldig tot	31-12-08

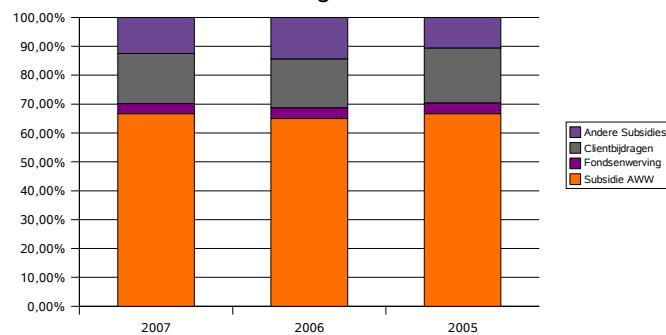


Balans (in duizenden EUR)		2007		2006		2005	
		Actief	Passief	Actief	Passief	Actief	Passief
Vastliggend	20/28	1.989		1.547		991	
Vlottend	29/58	1.159		1.035		915	
Overlopend	490/491	87		12		8	
Eigen middelen	10/15		1.588		1.089		604
Voorzieningen	16		7		35		56
Schulden – lange termijn	17		920		793		527
Schulden – korte termijn	42/48		625		623		724
Overlopend	492/493		95		54		4
Totaal balans		3.236	3.236	2.594	2.594	1.915	1.915

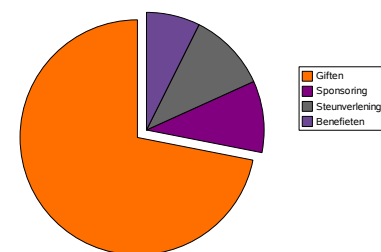
Resultatenrekening (in duizenden EUR)		2007		2006		2005	
		Inkomsten	Uitgaven	Inkomsten	Uitgaven	Inkomsten	Uitgaven
Totaal inkomsten en uitgaven	70/74 – 60/64	5.265	4.998	5.096	5.036	4.909	5.034
Totaal financiële inkomsten en uitgaven	75 – 65	16	34	11	21	15	26
Uitzonderlijke opbrengsten en uitgaven	76 – 66	57	90	17	14	137	21
Nettoresultaat			216		53		-20

Kosten voor algemeen beheer		643		555		499
Ratio kost alg beheer / uitgaven		12,55%		10,94%		9,82%
Kosten fondsenwerving		10		8		7
Ratio kost fondsenw / uitgaven		0,19%		0,16%		0,15%

Verdeling inkomsten



Verdeling Fondsenwerving 2007



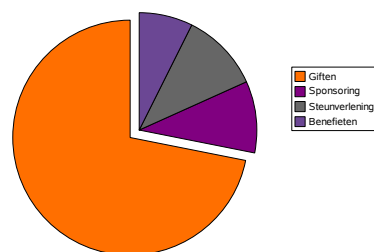
		2007	2006	2005
Giften	732000 & 732100	131650,91	117133,52	143600,43
Sponsoring	73201	17670	17566,05	3780
Steuerverlening	73202	20226,44	34982,77	17623,96
Benefieten	747	13237,04	13143,11	10065,24
Fondsenwerving		182784,39	182825,45	175069,63
Clientbijdragen	70	908715,02	841917,51	888939,09
Clientbijdragen		908715,02	841917,51	888939,09
Investeringsubsidies	736	38330,44	112925,02	15000,48
Vlaamse Gemeenschap	737	3478526,85	3238919,87	3119470,58
Andere subsidies	738	612970,65	607089,22	484658,91
Subsidies		4129827,94	3958934,11	3619129,97
Recuperatie kosten	740 – 744	43932,92	111973,06	226121,44
Financiële opbrengsten	75	15989,86	11315,92	15306,48
Uitzonderlijke opbrengsten	76	56744,46	17031,66	137014,91
Andere		116667,24	140320,64	378442,83
totaal		5337994,59	5123997,71	5061581,52

Samenvatting

	2007	2006	2005
Subsidie AWW	3.478.527	3.238.920	3.119.471
Fondsenwerving	182.784	182.825	175.070
Clientbijdragen	908.715	841.918	888.939
Andere Subsidies	651.301	720.014	499.659

	2007	2006	2005
Giften	131.651	117.134	143.600
Sponsoring	17.670	17.566	3.780
Steuerverlening	20.226	34.983	17.624
Benefieten	13.237	13.143	10.065

Verdeling Fondsenwerving
2007



Verdeling inkomsten

